

# filtri decloratori Venus AT a carboni attivi

## automatici elettronici con programmazione a tempo



### APPLICAZIONI

L'acqua utilizzata per uso potabile, sanitario, tecnologico, proveniente da acquedotto o da approvvigionamento autonomo, può presentare eccessi di cloro o cattivi odori e sapori. In tal caso è necessario effettuare una filtrazione all'ingresso della rete idrica mediante l'impiego di filtri decloratori a carboni attivi. I filtri decloratori **VENUS** sono costituiti da una colonna contenente un letto filtrante di carboni attivi di origine vegetale dotati di effetto adsorbente. Per garantire l'efficienza della filtrazione è sufficiente effettuare periodicamente un controlavaggio del letto filtrante. A ciò provvede in automatico la testata comandata da un timer elettronico.

**Avvertenza:** impiegare un prefiltro per proteggere il decloratore.

### CONDIZIONI D'ESERCIZIO

Massima pressione \_\_\_\_\_ 6 BAR  
 Minima pressione \_\_\_\_\_ 2 BAR  
 Massima temperatura \_\_\_\_\_ 50°C

### CARATTERISTICHE

Materiali atossici.

**Valvole di controllo:** NORYL - elettronica digitale con programmazione a tempo Autotrol 263/740 Logix - Autotrol Magnum.

**Bombola:** polietilene rinforzato in fibra di vetro.

**Materiale di trattamento:** carboni attivi granulari selezionati di origine vegetale, con elevata superficie interna e struttura porosa ottimale per l'adsorbimento di composti organici presenti in acque per uso civile ed industriale.

**Funzionamento elettrico:** 24 Volt.

**Assorbimento elettrico:** 3 Watt.

**Nota:** se impiegati per uso potabile è obbligatorio montare a valle del decloratore un sistema di disinfezione (UV o dosatrice di cloro).

filtri decloratori	attacchi IN/OUT	volume carbone litri	mm bombola		portata nominale m <sup>3</sup> /h	portata massima m <sup>3</sup> /h
			A	B		
Venus 25 ATL	1"	25	1320	205	0,50	0,70
Venus 50 ATL	1"	50	1580	265	0,80	1,10
Venus 75 ATL	1"	75	1580	330	1,40	1,80
Venus 100 ATL	1"	100	1850	363	1,60	2,10
Venus 125 ATL	1"	125	1850	413	2,10	2,80
Venus 150 ATL	1"	150	2000	486	2,60	3,50
Venus 200 ATL	1"	200	2350	550	3,60	4,70
Venus 200 ATM	1 1/2"	200	2350	550	3,60	4,70
Venus 300 ATM	1 1/2"	300	2460	626	4,70	6,20

**ATL - Valvola Autotrol 263/740 Logix**

**ATM - Valvola Autotrol Magnum**


### VARIANTI disponibili

**AV** decloratori con valvola Autotrol con programmazione volumetrica.

### accessori



By-pass manuale

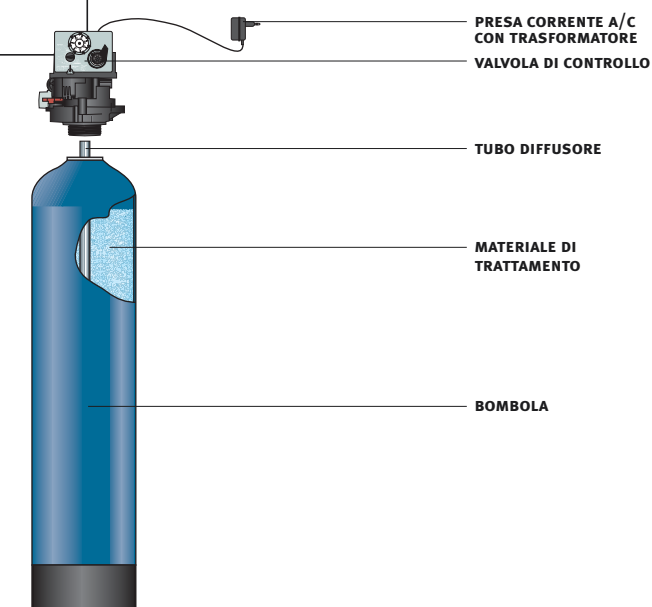


# dechloratori Venus AT

## eliminazione di cloro e composti clorati

dechloratori

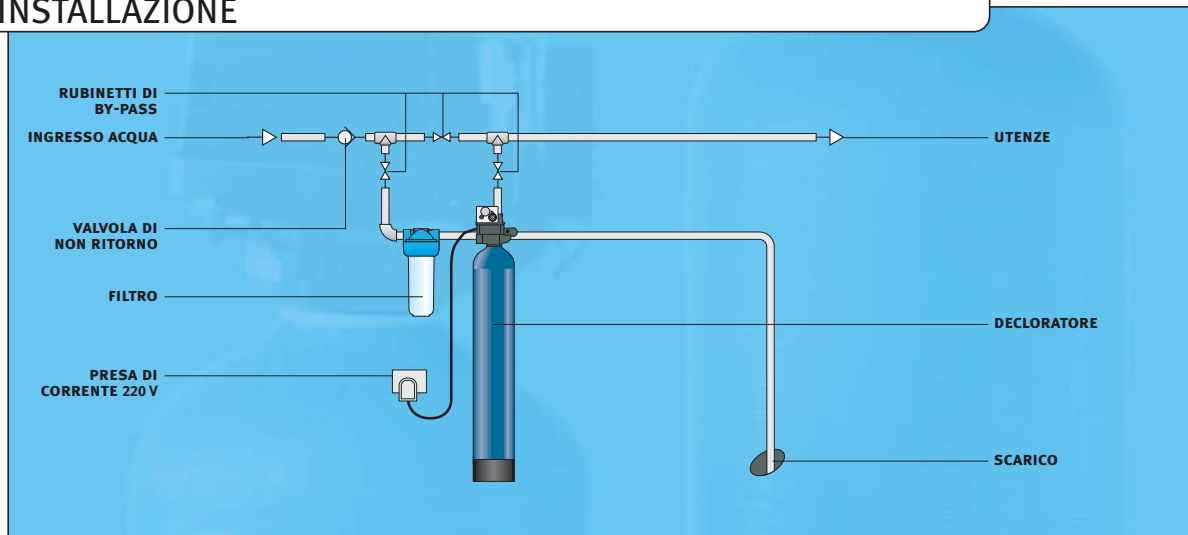
### Venus AT



### GUIDA ALLA SCELTA DEL MODELLO

numero utenti	portata max (litri/h)	modello
4	1000	Venus 25
6	1500	Venus 50
8	2000	Venus 75
12	3000	Venus 100

### SCHEMA DI INSTALLAZIONE



Per usi domestici



Per usi tecnici ed industriali